

ディスクの中に 管する金庫を作成するソフト

『LB メディアロック3 フリーレシーバー』(認証専用ソフト)*

『LB メディアロック3 フリーレシーバー』は、持出し先で暗号化領域を利用することができる認証専用ソフトとなり、2通りの使用方法が選択できます。

インストールして使用する
(インストール時のみ管理者権限が必要となります)

or

インストールせずに使用する
(管理者権限でログオンしておく必要があります)

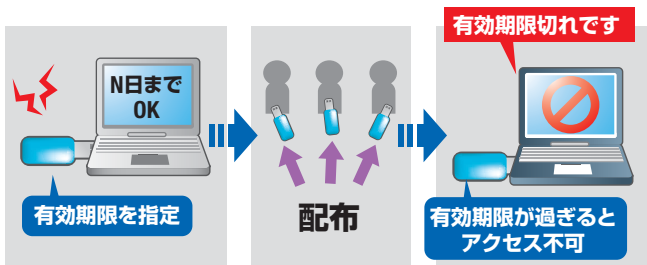
パスワードの不正入力時にデータを自己破壊

『LB メディアロック3』では、メディアの紛失、盗難時に不正な暗号化領域へのアクセスを防止するため、パスワード総当たり攻撃時に暗号化領域を自己破壊する機能を搭載しています。利用者が任意で設定した回数を超えて、異なるパスワードを入力すると暗号化領域を自動的に自己破壊し、不正なデータの取り出しを防止します。



暗号化領域の有効期限の設定

『LB メディアロック3』では、暗号化領域内のデータをユーザ間でメディアを配布する際に便利な有効期限の設定が可能です。暗号化領域の有効期限とパスワードの不正入力時の自己破壊機能を組み合わせることにより、メディアの紛失、盗難時のデータの流失を強力にブロックすることができます。



*商用または法人が配布目的で使用する場合は、別途、ライセンスが必要となります。

ファイル、フォルダの暗号化ツール

ソフトのインストールや管理者権限が不要で、ファイル、フォルダ単位での暗号/復号化が簡単に行なえる便利なツール『キチッと秘密ファイルロック』が同梱されています。ユーザ間で暗号化したデータをメールに添付して送受信したりする際に大変、便利です。

注意事項 (必ずご了承の上ご購入ください)

- 暗号化領域を作成する同一のドライブ/メディア上に2つの暗号化領域を作成することはできません。
- 本製品には、CD/DVD等へのライティング機能は含まれておりません。
- お客様が指定したパスワードを紛失した場合、あるいはパスワードの入力間違い回数指定により自動削除された暗号化領域内のデータ等、有効期限を過ぎた暗号化領域内のデータ等の復旧等に関するお問い合わせは一切受け付けられません。大切なデータを書き込む際は、必ず異なるメディアへバックアップをとるようしてください。
- 暗号化領域にプログラムをインストールしたり、他の仮想ドライブソフトと併用したりすることはサポートしておりません。
- DVD-RAM、Blu-rayに暗号化領域を作成する場合、その暗号化領域をNTFSでフォーマットすることはできません。
- インストール/アンインストールの際は、管理者権限でログオンしておく必要があります。

ライセンスに関する注意事項

- 本製品を複数台のPCにインストールする場合や複数人で本製品を使用する場合は、別途ライセンスを必要数分ご購入ください。

- 本製品は、1人のユーザが1台のPCにインストールして使用することができます。*本製品に含まれているフリーレシーバー、及び『キチッと秘密ファイルロック』は本製品のライセンスが許諾されたユーザが所有する任意のPCで使用することができます。

必要なシステム

- 対応OS:日本語Windows XP SP2以上 / Vista / 7(32ビット、64ビット)
- ※Macintoshでは、動作しません。
- 対応機種:上記OSが正常に動作するPC(PC/AT互換機)
- CPU:Pentium 300MHzインテル互換CPU (Vista/7の場合は1GHz以上)
- メモリ:256MB以上(Vista/7の場合は1GB以上)
- ハードディスク容量:20MB以上(暗号化領域用のディスクスペースは別途必要となります)

パッケージに含まれるもの

製品CD-ROM、クイックガイド、利用ガイド、補足説明書(使用許諾契約書を含む)、サポートセンター案内、ユーザ登録カード

サポートについて

サポート期間は、3ヶ月間(最初にサポートを依頼してから3ヶ月間)となります。予めご了承ください。



LB メディアロック3

標準価格 7,140円(本体価格 6,800円)(JANコード:4560138465868)



LB メディアロック3 特別優待版

標準価格 5,250円(本体価格 5,000円)(JANコード:4560138465875)

*特別優待版は、他社ディスク管理(バックアップ、パーティション操作)ソフト、他社暗号化ソフト、ライフポート製品、メガソフト製品をお持ちの方向けの特別優待パッケージです。

ボリュームライセンス


製品名	標準価格(税別)
LB メディアロック3 メディアキット	3,400円
LB メディアロック3 10-24ライセンス	5,000円
LB メディアロック3 25-49ライセンス	4,600円
LB メディアロック3 50ライセンス以上	4,200円

*メディアキットには、ライセンスは含まれません。
*購入する数量に価格が適応されます。例:20ライセンスの場合は、5,000円×20
*この価格は、一括購入の場合のみ適応されます。
*別途、教育機関や企業向けのライセンスも用意しております。詳細は、営業までお問合せください。
*本製品で作成した暗号化領域、およびLB メディアロック フリーレシーバーを収録したメディアを商用、または企業が配布する場合は、配布用のライセンスを用意しております。詳細は、営業までお問合せください。

*LB メディアロック3、LBメディアロック3 フリーレシーバーは、株式会社ライフポートの商標です。
*Microsoft、Windowsは米国Microsoft Corporationの米国およびその他の国における登録商標です。
*その他、記載されている会社名、製品名は各社の登録商標または商標です。



開発元:
企画・発売:
株式会社 ライフポート
〒101-0051 東京都千代田区神田神保町2-2-34
TEL.03-3265-1250 FAX.03-3265-1251
E-mail:sales@lifeboat.jp
http://www.lifeboat.jp/



※事前にテクニカルサポートをお受けいただくことが必要となります。

販売:
メガソフト株式会社
〒564-0053 大阪府吹田市江の木町1-38 西谷東急ビル
TEL.06-6386-2072 FAX.06-6386-2123
http://www.megasoft.co.jp/



メディアやハードディスクに鍵をかける メディアロック3



販売実績
**7万本
突破!**

対応OS



※旧バージョンのメディアロックシリーズを含めた販売数量の累計です

リムーバブルメディアや外付けHDDを丸ごと暗号化メディアへ

パスワードを1回入力するだけの簡単操作

パスワードの不正入力でデータを自己破壊

暗号化メディアへ利用期限の設定が可能

株式会社 ライフポート

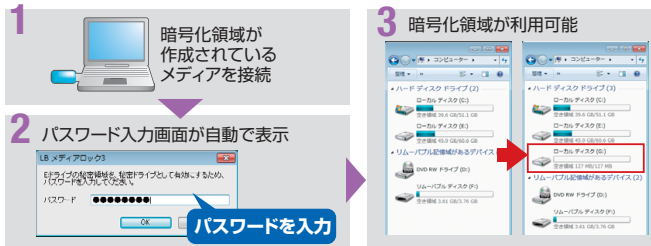


メディアやハードディスクの中に大切なデータを保管する金庫を作成するソフト

『LB メディアロック3』は、リムーバブルメディアや外付けのハードディスクに暗号化領域を作成し、大切なデータを安全に保存＆持ち運びができるデータ管理用ユーティリティソフトです。“パスワードの不正入力対策”や“暗号化領域の有効期限の設定”等の機能も搭載しておりますので、大切なデータを不正利用から強力にブロックすることができます。

対応メディア	ハードディスク	USBフラッシュメモリ	メモリースティック	MO
	SSD	SDメモリーカード	コンパクトフラッシュ	CD-R/RW*
	DVD-RAM	DVD±R/RW*	Blu-ray*	他

※読み出しのみ対応
 注意:本製品には、リードオンリーメディアへのライティング機能は含まれておりません。これらのメディアをご利用の際は、本製品で作成した暗号化領域を支持するライティングソフトで各メディアへ書き込んでいただく必要があります。



Windows 7 (32ビット/64ビット)に対応

Windows XP、Windows Vistaはもちろん、Windows 7にも対応しています。また、64ビット版のWindowsにも対応しています。

パスワードを1回入力するだけの簡単操作

暗号化領域をご利用の際は、パスワードを1回入力するだけで、暗号化されたドライブが自動的に復号化され、通常のローカルドライブとして使用可能となります。

『LB メディアロック3』の暗号化領域(秘密領域)

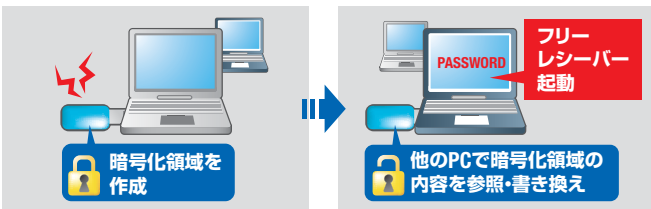
『LB メディアロック3』で作成される暗号化領域は、利用者がパスワードを入力して認証をしていない状態では、AES(米国標準技術局による次世代暗号化方式)により強力に暗号化されており、利用者以外によるデータの不正な閲覧、取り出し、改ざんから大切なデータをしっかり守ります。暗号化領域は、内蔵/外付けHDDの他、書き込み可能なほとんどのリムーバブルメディアに作成することができます。



他のPCでも暗号化領域を利用可能

『LB メディアロック3』がインストールされていないPCで、暗号化領域を作成したメディアを利用する場合は、認証専用ソフトの『LB メディアロック3 フリーレシーバー』*を使用することにより暗号化領域に保存したデータを利用することができます。

※『LB メディアロック3 フリーレシーバー』は、使用者が『LB メディアロック3』のユーザであれば、『LB メディアロック3』がインストールされていないPCでも自由に暗号化領域を利用することができます。

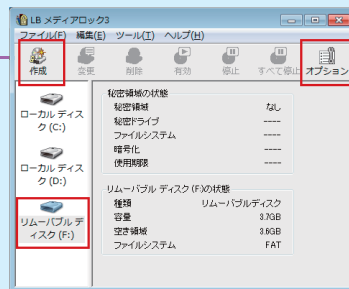


※『LB メディアロック3 フリーレシーバー』には、暗号化領域を作成する機能は含まれておりません。

『LB メディアロック3』の使用方法

ステップ1

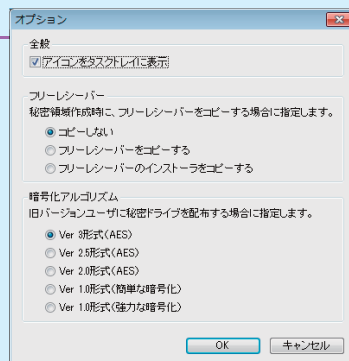
『LB メディアロック3』のインストールが完了したら暗号化領域(=秘密領域)を作成するメディアを装着し、『LB メディアロック3』のユーティリティ画面を起動します。



ステップ2

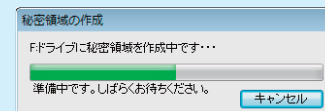
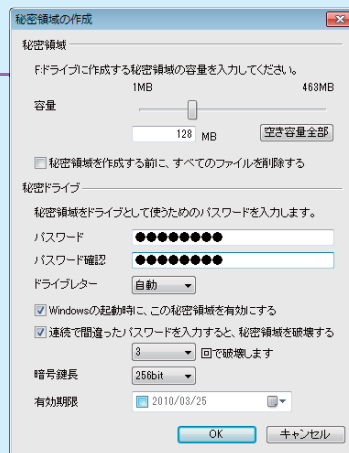
暗号化領域を作成するメディアを指定し、作成ボタンを選択します。

※その際、オプションボタンで暗号化領域を作成するメディアへのフリーレシーバー(認証専用ソフト)の収録、暗号化方式を指定することができます。



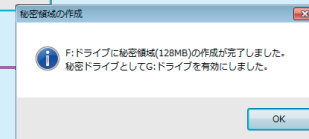
ステップ3

暗号化領域の作成画面が表示されますので、暗号化領域のサイズ、パスワード、自己破壊設定、有効期限等を指定します。



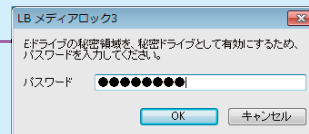
ステップ4

これで、暗号化領域の作成は完了です。

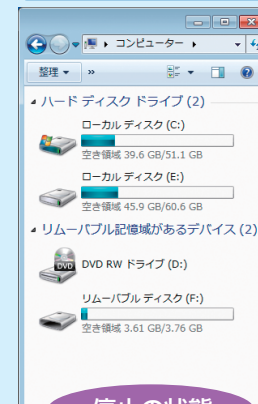


ステップ5

その後は、暗号化領域を作成したメディアを装着すると自動的にパスワードの入力画面が表示されますので、正しいパスワードを入力すれば、通常のローカルドライブと同じように利用することができます。

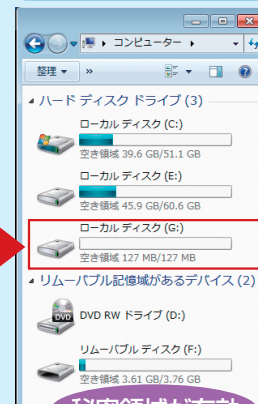


秘密領域作成前



停止の状態

秘密領域作成後



秘密領域が有効

パスワードにより認証が完了していない状態では、暗号化領域は強力に暗号化されていますので、この中に保存されているデータの取り出し、参照は一切行なうことが出来ません。また、『LB メディアロック3』がインストールされていないPCでは、暗号化領域の存在すら知られることはありません。