

不要な重複ファイルを検索、まとめて削除

Duplicate Files Fixer 4

デュプリケート ファイルズ フィクサー

クイックガイド

基本的な操作方法の解説です。詳細は PDF の『利用ガイド』をご参照ください。

インストール

ウイルス対策ソフト ESET Internet Security (イーセット インターネット セキュリティ) を使用されている環境では、設定内容によって『Duplicate Files Fixer 4』が誤検出される場合があります。本製品をインストールされる前に、こちらをご確認ください。
<https://www.lifeboat.jp/support/db/017220425002.html>



インストールプログラムは、こちらからダウンロードすることもできます。 <https://www.lifeboat.jp/dff4faq/>

- 1 製品 CD をセットすると自動再生されます。「スタート.exe の実行」をクリックしてください。
- 2 「インストール」をクリックしてください。この画面が自動的に表示されない場合には、CD-ROM 内を参照しスタート.exe を実行してください。
- 3 インストールウィザードが起動します。「次へ」をクリックしてウィザードをすすめてください。

ダウンロード版では、ダウンロードし解凍したフォルダ内の EXE ファイルを実行してください。

詳細な利用ガイドは、こちらをクリックしてご覧いただけます。

ユーザーアカウント制御の画面が表示されましたら「はい」をクリックしてください。

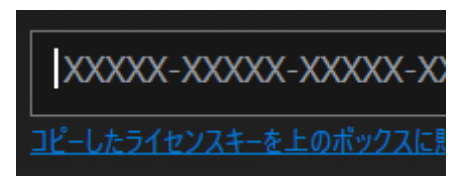
- 4 使用許諾契約書は「同意する」を選択すると、「次へ」進めます。
- 5 インストールが完了すると、体験版として製品が起動します。初回はライセンス認証(アクティベーション)が必要です。

※ Web サイトが開いた場合は閉じてください。

ライセンス認証

インストール完了後、初回起動時にライセンス認証(アクティベーション)を行ってください。

- 1 「今すぐ登録」をクリックします。
- 2 ライセンスキーを入力し「今すぐ登録」をクリックしてください。
- 3 パッケージ版
先頭にマウスカーソルを合わせると入力できます。半角文字で入力してください。(「XXXXX-...」はスペースキーを押すと消えます。)




- ダウンロード版
メールや Web 購入ページからライセンスキーをコピーします。

注文番号: LBES_6789
 ダウンロードリンク: https://transactions.****
 商品名: Duplicate Files Fixer 4 ダウンロード版
 シリアルナンバー: ABCDE000001
 ライセンスキー: 54321-98765-13579-24680

- 3 ライセンス認証が正常に完了すると左下のボタンがなくなり、製品版に切り替わります。

貼り付けるにはここをクリック

起動と操作画面



起動するには、デスクトップにある「Duplicate Files Fixer」のショートカットをダブルクリックしてください。

起動すると「スキャンするファイル/フォルダ」タブが開きます。スキャンモードや設定の詳細は、Web上で公開している利用ガイドをご参照ください。

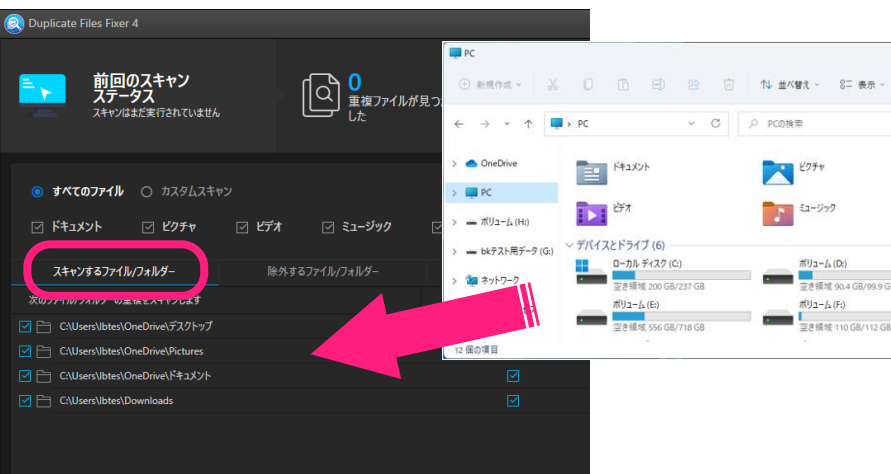
利用ガイド:

<https://www.lifeboat.jp/dff4faq/>

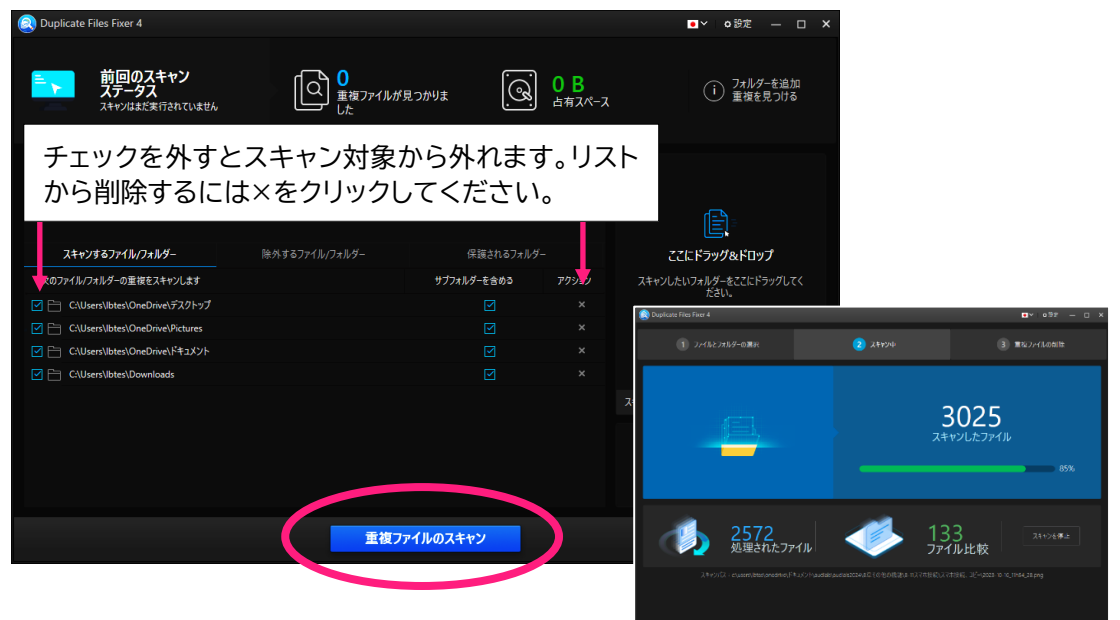


重複ファイルの検索と削除

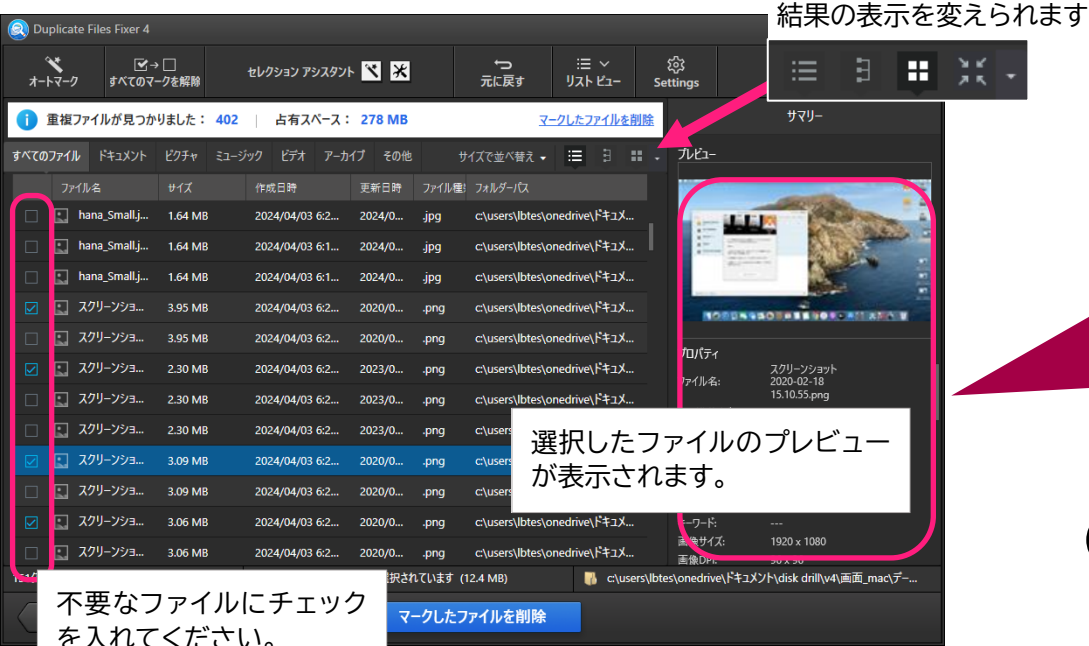
1 「スキャンするファイル/フォルダ」タブに、検索したいフォルダをドラッグ&ドロップで追加してください。複数のフォルダを選択可能です。



2 「重複ファイルのスキャン」をクリックするとスキャンが開始されます。完了するまでお待ちください。



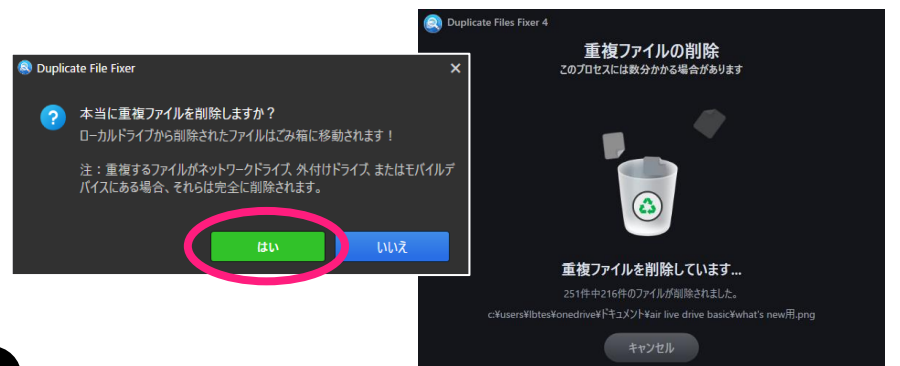
3 スキャンが終了すると結果が表示されます。不要なファイルにチェックを入れ、「マークしたファイルを削除」をクリックすると、削除されます。



削除の際のご注意

- 削除したファイルは、初期設定ではいったん「ごみ箱」に移動します。
- ネットワークドライブ、USBメモリやSDカードなどリムーバブルメディアのファイルを削除した場合は、ごみ箱に移動せず直接削除されます。マークする際に十分ご注意ください。

4 確認のメッセージが表示されます。削除を続行してよろしければ、「はい」をクリックしてください。



5 削除が完了すると、処理の結果が表示されます。「OK」をクリックして終了です。



よくある質問

- 利用ガイド、よくある質問(FAQ)の参照、プログラムのダウンロードは下記より可能です。
<https://www.lifeboat.jp/dff4faq/>
- 利用ガイド(PDFファイル)は、インストールCD内や、ご購入後にダウンロードされたプログラム内にも保存されています。
- Duplicate Files Fixer 4 最新情報はこちらです。
<https://www.lifeboat.jp/products/dff4/>